
A large, light blue stylized tree logo is centered on the page. It has a thick, slightly curved trunk that branches out into several thinner stems, each ending in a solid blue circle. The tree is positioned behind a white rectangular box containing the company's name and financial year information.

FESTIVAL DE CINE DE MÁLAGA E INICIATIVAS AUDIOVISUALES S.A.

Cuentas Anuales

del ejercicio terminado el 31 de Diciembre de 2012



1.- Balance de situación

Balance de Situación

Empresa 09890 - FESTIVAL DE CINE DE MALAGA E INIC., S.A.

Página
Fecha listado
Período

1
19/03/2013
De Enero a Diciembre

Observaciones

ACTIVO		2012	2011
A) ACTIVO NO CORRIENTE		674.752,88	745.547,64
I. Inmovilizado intangible		480,68	755,68
2060	APLICACIONES INFORMÁTICAS	5.130,00	5.130,00
2800	AMORTIZACIÓN ACUMULADA DE INVE	-4.649,32	-4.374,32
II. Inmovilizado material		672.972,20	743.491,96
2110	CONSTRUCCIONES	309.552,74	309.552,74
2120	INSTALACIONES TÉCNICAS	456.762,77	455.672,77
2130	MAQUINARIA	8.414,80	8.414,80
2150	APLICACIONES INFORMATICAS	9.046,19	9.046,19
2160	MOBILIARIO	2.650,00	
2170	EQUIPOS PARA PROCESOS DE INFOR	74.664,45	70.665,85
2190	OTRO INMOVILIZADO MATERIAL	9.700,28	8.831,64
2810	AMORT.ACUMUL.INMOV.INMATERIAL	-5.843,11	-5.843,11
2811	AMORTIZACIÓN ACUMULADA DE CON	-18.319,00	-5.937,00
2812	AMOR. ACUM. INSTALAC. TÉCNICAS	-80.785,99	-26.516,99
2813	AMORTIZACIÓN ACUMULADA DE MA	-55.562,13	-54.721,13
2815	AMORT. ACUM. OTRAS INSTALACIO.	-2.190,61	-1.230,61
2816	AMORTIZACIÓN ACUMULADA DE MOB	-1.630,01	-1.488,01
2817	AMOR. ACUM. EQ. PROGS. DE INFO	-32.509,18	-22.489,18
2819	AMOR. ACUM. OTRO INMOV. MATER.	-979,00	-466,00
V. Inversiones financieras a largo plazo		1.300,00	1.300,00
2600	FIANZAS CONSTITUI LARGO PL	1.300,00	1.300,00
B) ACTIVO CORRIENTE		313.315,53	872.268,48
III. Deudores comerciales y otras cuentas a cob.		68.303,34	628.393,36
1. Clientes ventas y prestación de servicios		28.029,51	186.522,21
b) Cltes.ventas y prestación servicios CP		28.029,51	186.522,21
4300	CLIENTES (EUROS)	28.029,51	186.522,21
4360	CLIENTES DE DUDOSO COBRO	113.432,11	16.848,41
4900	DETER. VALOR CREDI. OP. COMER.	-113.432,11	-16.848,41
3. Otros deudores		40.273,83	441.871,15
4400	DEUDORES (EUROS)		110.800,00
4600	ANTICIPOS DE REMUNERACIONES		208,10
4700	HACIEND.PUBL.DEUDOR POR IVA	40.064,24	330.653,46
4709	HACIEND.PUBL.DEUD.DEVOL.IMPUES	209,59	209,59
V. Inversiones financieras a corto plazo		154,20	23.155,67
5550	PARTIDAS PENDIENTES DE APLICAC	154,20	4.185,29




Balance de Situación

Empresa 09890 - FESTIVAL DE CINE DE MALAGA E INIC., S.A.

Página 2
Fecha listado 19/03/2013
Período De Enero a Diciembre

Observaciones

ACTIVO		2012	2011
5650	FIANZA.CONST C/P DELFINVER		18.970,38
VII. Efectivo y otros activos líquidos equival.		244.857,99	220.719,45
5700	CAJA, EUROS	1.214,48	3.362,75
5720	BANCOS ISNT.CRED.C/C.VIST.EURO	243.643,51	217.356,70
TOTAL ACTIVO		988.068,41	1.617.816,12



Balance de Situación

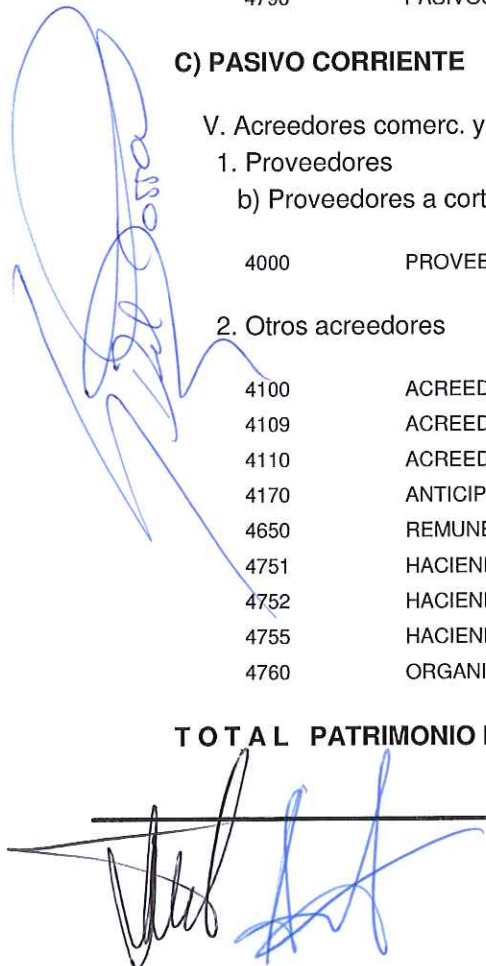
Empresa 09890 - FESTIVAL DE CINE DE MALAGA E INIC., S.A.

Página
Fecha listado
Período

3
19/03/2013
De Enero a Diciembre

Observaciones

PASIVO		2012	2011
A) PATRIMONIO NETO		558.172,60	566.118,49
A-1) Fondos propios		313.277,10	310.574,99
I. Capital		60.101,21	60.101,21
1. Capital escriturado		60.101,21	60.101,21
1000	CAPITAL ORDINARIO	60.101,21	60.101,21
III. Reservas		248.654,01	12.844,21
1120	RESERVA LEGAL	12.020,24	7.821,30
1130	RESERVAS VOLUNTARIAS	236.633,77	5.022,91
V. Resultados de ejercicios anteriores			
VII. Resultado del ejercicio		4.521,88	237.629,57
A-3) Subvenciones, donaciones y legados recibidos		244.895,50	255.543,50
1300	SUBVENCIONES OFICIALES DE CAPI	244.895,50	255.543,50
B) PASIVO NO CORRIENTE		136.243,69	85.181,00
IV. Pasivos por impuesto diferido		136.243,69	85.181,00
4790	PASIVOS DIFS. TEMPOR. IMPONIB.	136.243,69	85.181,00
C) PASIVO CORRIENTE		293.652,12	966.516,63
V. Acreedores comerc. y otras cuentas a pagar		293.652,12	966.516,63
1. Proveedores			29.212,92
b) Proveedores a corto plazo			29.212,92
4000	PROVEEDORES (EUROS)		29.212,92
2. Otros acreedores		293.652,12	937.303,71
4100	ACREEDORES POR PREST.SERVICIOS	172.896,85	697.560,98
4109	ACREED P FACTURS PEND EMITIR	3.654,00	21.427,50
4110	ACREEDORES,EFFECT.COMERC.A PAG		57.589,36
4170	ANTICIPO ACREEDORES		-11.059,92
4650	REMUNERACIONES PENDIENTES PAGO	60.283,62	31.916,99
4751	HACIEND.PUBL.ACREED.RETEN.PRAC	5.098,40	2.853,79
4752	HACIEND.PUBL.ACREED.IMP.SOCIED	3.724,02	59.287,41
4755	HACIEND.PUBL.ACREED.CONCEP.FIS	28.875,78	48.483,84
4760	ORGANISMOS SEGUR.SOCIAL ACREE	19.119,45	29.243,76
TOTAL PATRIMONIO NETO Y PASIVO		988.068,41	1.617.816,12





2.- Cuenta de pérdidas y ganancias

Cuenta de Pérdidas y Ganancias

Empresa 09890 - FESTIVAL DE CINE DE MALAGA E INIC., S.A.

Página
Fecha listado
Período

1
18/03/2013
De Enero a Diciembre

Observaciones

	2012	2011
1. Importe neto de la cifra de negocios	1.070.224,50	766.291,06
7050 PRESTACIONES DE SERVICIOS	1.070.224,50	766.291,06
4. Aprovisionamientos	-283.748,93	
6070 TRABAJOS REALIZADOS POR OTRAS	-283.748,93	
5. Otros ingresos de explotación	1.929.306,30	3.974.635,62
7400 SUBVENCIONES OFICIA.EXPLOTA.	1.929.306,30	3.974.635,62
6. Gastos de personal	-1.335.196,35	-1.557.664,03
6400 SUELDOS Y SALARIOS	-969.206,02	-1.190.093,39
6410 INDEMNIZACIONES	-90.695,40	-24.681,41
6420 SEGURIDAD SOCIAL CARGO EMPRES	-271.520,27	-346.397,07
6490 OTROS GASTOS SOCIALES	-3.774,66	3.507,84
7. Otros gastos de explotación	-1.265.271,89	-2.547.489,24
6210 ARRENDAMIENTOS DE MAQUINARIAS		-1.013,79
6211 ARRENDAMIENTOS DE VEHICULOS		-3.460,84
6212 ARRENDAMIENTO EDIFIC Y OTRAS C	-12.051,82	-26.540,71
6213 ARRENDAMIENTO MAQ,INST Y UTILL	-59.108,87	-13.834,25
6214 ARRENDAMIENTO MAT DE TRANSPOR	-3.992,53	
6219 CÁNONES	-3.211,37	
6220 REPARACIONES Y CONSERVACION.		-1.056,00
6222 REPARAC,MANTEN. Y CONS DE EDIF	-4.404,82	
6223 REPARAC,MANTEN Y CONS DE MAQUI	-18.224,25	
6229 REPARAC,MANTEN Y CONS DE OTRO	-5.026,51	
6230 SERVIC.PROFES.INDEPENDIENTES	-260.524,54	-366.271,31
6240 TRANSPORTES	-1.710,08	-299,58
6250 PRIMAS DE SEGUROS	-6.809,71	-18.466,47
6260 SERVICIOS BANCARIOS Y SIMILARE	-931,24	-4.567,41
6270 PUBLIC.,PROPAG. Y RELAC.PUBLIC		-531.465,75
6271 ATENCIONES PROTOC Y REPRESENT	-210.403,16	
6272 PUBLICIDAD Y PROPAGANDA	-200.452,21	
6275 PUBLIC.,PROPAG. Y RELAC.PUBLIC		-12.450,18
6280 SUMINISTROS	-64.111,64	-70.361,89
6290 OTROS SERVICIOS	-300.564,18	-972.263,07
6293 GASTOS PREMIOS		-3.000,00
6295 OTROS SERVICIOS CINE ALBÉNIZ		-22.310,38
6297 OTROS SERVICIOS		-1.195,60
6310 OTROS TRIBUTOS	-312,85	-120,00
6500 PERDID.CREDIT.COMERC.INCOBRABL		-481.963,60
6940 PERD. DETER. CRED. OP. COMERC.	-113.432,11	-16.848,41

Cuenta de Pérdidas y Ganancias

Empresa 09890 - FESTIVAL DE CINE DE MALAGA E INIC., S.A.

Página
Fecha listado
Período

2
18/03/2013
De Enero a Diciembre

Observaciones

	2012	2011
8. Amortización de inmovilizado	-79.402,00	-65.344,00
6800 AMORTIZACIÓN INMOVILIZADO INTA	-275,00	-275,00
6810 AMORTIZACIÓN INMOVILIZADO MATE	-79.127,00	-65.069,00
9. Imputación de subven. de inmovilizado no fin.	14.197,00	14.197,00
7460 SUBV.,DONA.CAP.TRANSF.RTDO EJ.	14.197,00	14.197,00
11. Deterioro y resultado por enajenación de inmo.		-82.560,91
6710 PÉRD. PROCED. INMOV. MATERIAL		-82.560,91
13. Otros resultados	-38.992,94	-200.955,93
6781 OTROS GASTOS EXTRAORDINARIOS	-77.633,85	-283.245,81
7780 INGRESOS EXTRAORDINARIOS	38.640,91	82.289,88
A) RESULTADO DE EXPLOTACIÓN	11.115,69	301.109,57
15. Gastos financieros	-1.109,51	-4.072,61
6620 INTERESES DE DEUDAS, EMPRESAS	-1.109,51	-3.610,70
6691 OTROS GASTOS FINANCIEROS		-461,91
B) RESULTADO FINANCIERO	-1.109,51	-4.072,61
C) RESULTADO ANTES DE IMPUESTOS	10.006,18	297.036,96
20. Impuestos sobre beneficios	-5.484,30	-59.407,39
6300 IMPUESTO SOBRE BENEFICIOS	-5.484,30	-59.407,39
D) RESULTADO DEL EJERCICIO	4.521,88	237.629,57

Coste



3.- Estado de cambios en el patrimonio neto

FESTIVAL DE CINE E INICIATIVAS AUDIOVISUALES, S.A
A) ESTADO DE INGRESOS Y GASTOS RECONOCIDOS CORRESPONDIENTE AL EJERCICIO TERMINADO EL 31 DE DICIEMBRE DE 2012
(EUROS)

	2012	2011
A) RESULTADO DE LA CUENTA DE PÉRDIDAS Y GANANCIAS	4.521,88	237.629,57
Ingresos y Gastos Imputados directamente al patrimonio Neto		
I. Por valoración de instrumentos financieros.		
1. Activos financieros disponibles para la venta		354.921,50
2 Otros ingresos/gastos		(88.730,00)
II Por coberturas de flujos de efectivo		
III Subvenciones , donaciones y legados recibidos		
IV Por ganancias y pérdidas actuariales y otros ajustes		
V Efectos impositivo		
B) TOTAL INGRESOS Y GASTOS IMPUTADOS DIRECTAMENTE EN EL PATRIMONIO NETO	4.521,88	266.191,50
Trasferencias a la cuenta de pérdidas y ganancias		
VI Por valoración de instrumentos financieros		
1. Activo financieros disponibles para la venta		
2 Otros ingresos/ gastos		
VIII Por coberturas de flujos de efectivo	(14.197,00)	(14.197,00)
VIII Subvenciones,donaciones legados recibidos	3.549,00	3.549,00
IX Efecto impositivo		
C) TOTAL TRANSFERENCIAS A LA CUENTA DE PÉRDIDAS Y GANANCIAS	(10.648,00)	(10.648,00)
TOTAL DE INGRESOS Y GASTOS RECONOCIDOS (A+B+C)	(6.126,12)	255.543,50

FESTIVAL DE CINE E INICIATIVAS AUDIOVISUALES, S.A
A) ESTADO DE CAMBIOS EN EL PATRIMONIO NETO CORRESPONDIENTE AL EJERCICIO TERMINADO EL 31 DE DICIEMBRE DE 2012
(EUROS)

	Capital Escriturado	Reservas Legal	Reservas Voluntarias	Resultados Ejercicio anteriores	Beneficio del Ejercicio	Subvenciones	TOTAL
Saldo Final al 31 de Diciembre de 2011	60.101,21	7.821,30	5.022,91	0,00	237.629,57	255.543,50	566.118,49
Total Ingresos y Gastos reconocidos					4.521,88	(10.648,00)	
Operaciones con socios							
Aumento de capital			(1.819,77)				
Otros cambios en el Patrimonio Neto			233.430,63		(237.629,57)		
Otros cambios en el Patrimonio Neto partidas aprobadas		4.198,94					
Distribución del beneficio del ejercicio 2011							
Reparto de dividendos							
Altas Subvenciones, donaciones y legados							
Saldo Final al 31 de Diciembre de 2012	60.101,21	12.020,24	236.633,77	0,00	4.521,88	244.895,50	558.172,60



4.- Estado de flujos de efectivo

ESTADO DE FLUJOS DE EFECTIVO DE FESTIVAL DE CINE E INICIATIVAS AUDIOVISUALES, S.A DEL EJERCICIO TERMINADO EL
31 DE DICIEMBRE DE 2012

	Notas	2012	2011
A) FLUJOS DE EFECTIVO DE LAS ACTIVIDADES DE EXPLOTACIÓN		-20.046,04	250.311,00
1 Resultado del ejercicio antes de impuestos	3	10.006,18	297.036,96
2 Ajustes del resultado		65.205,00	51.147,00
a) Amortización del inmovilizado	5-6	79.402,00	65.344,00
b) Correcciones valorativas por deterioro			
c) Variación de provisiones			
d) Imputación de subvenciones	12	(14.197,00)	(14.197,00)
e) Resultado por bajas y enajenaciones del Inmovilizado			
f) Resultados por bajas y enajenaciones de instrumentos financieros			
g) Ingresos financieros			
h) Gastos financieros			
i) Diferencias de cambio			
j) Variación de valor razonable en instrumentos financieros			
k) Otros ingresos y gastos			
l) Otros ingresos y gastos por aplicación NPGC			
3 Cambios en el capital corriente		(89.772,92)	(38.465,57)
a) Existencias			
b) Deudores y otras cuentas a cobrar	8	560.090,02	985.616,86
c) Otros activos corrientes			
d) Acreedores y otras cuentas a pagar	8	(672.864,41)	(1.031.075,30)
e) Otros pasivos corrientes	8	23.001,47	(22.184,86)
f) Otros activos y pasivos no corrientes			29.177,73
4 Otros flujos de efectivo de las actividades de explotación		(5.484,30)	(59.407,39)
a) Pagos por intereses			
b) Cobros de dividendos			
c) Cobros de intereses			
d) Cobros(pagos) por impuestos sobre beneficios	12	(5.484,30)	(59.407,39)
e) Otros pagos(cobros)			
5 Flujos de efectivo de las actividades de explotación			
B) FLUJOS DE EFECTIVO DE LAS ACTIVIDADES DE INVERSIÓN		46.004,35	(471.914,97)
6 Pagos por inversiones(-)		(8.607,2)	(554.474,9)
a) Empresas del grupo y asociadas			
b) Inmovilizado Intangible			
c) Inmovilizado material	5	(8.607,24)	(554.474,88)
d) Inversiones inmobiliarias			
e) Otros activos financieros			
f) Activos no corrientes mantenidos para venta			
g) Otros activos			
7 Cobros por desinversiones(+)		54.611,59	82.559,91
a) Empresas del grupo y asociadas			
b) Inmovilizado intangible			
c) Inmovilizado material			82.559,91
d) inversiones inmobiliarias			
e) Otros activos financieros			
f) Activos no corrientes mantenidos para venta			
g) Otros activos			
h) Pasivos diferidos		54.611,59	
8 Flujos de efectivo de las actividades de inversión(7-6)			
C) FLUJOS DE EFECTIVO DE LAS ACTIVIDADES DE FINANCIACIÓN:		(1.819,77)	354.921,50
9 Cobros y pagos por instrumentos de patrimonio		(1.819,77)	354.921,50
a) Emisión de instrumentos de patrimonio			
b) Amortización de instrumentos de patrimonio			
c) Adquisición de instrumentos de patrimonio propio			863.025,33
d) Enajenación de instrumentos de patrimonio propio	10	(1.819,77)	(863.025,33)
e) Subvenciones, donaciones y legados recibidos			354.921,50
10 Cobros y pagos por instrumentos de pasivo financiero		0,00	0,00
a) Emisión:			
1.Obligaciones y otros valores negociables			
2.Deudas con entidades de crédito			
3.Deudas con empresas del grupo y asociadas			
4.Otras deudas			
b) Devolución y amortización de:			
1.Obligaciones y valores negociables			
2.Deudas con entidades de crédito			
3.Deudas con empresas del grupo y asociadas			
4.Otras deudas			
11 Pagos por dividendos y remuneraciones de otros instrumentos de patrimonio		0,00	0,00
a) Dividendos			
b) Remuneración de otros instrumentos de patrimonio			
12 FLUJOS DE EFECTIVO DE LAS ACTIVIDADES DE FINANCIACIÓN:			
D) EFECTO DE LAS VARIACIONES DE LOS TIPOS DE CAMBIO			
E) AUMENTO/DISMINUCIÓN NETA DEL EFECTIVO O EQUIVALENTES		24.138,54	133.317,53
Efectivo o equivalentes al comienzo del ejercicio		220.719,45	87.401,92
Efectivo o equivalentes al final del ejercicio		244.857,99	220.719,45